

powered by

Q.ANTUM DUO

Q.PEAK DUO-G6 340-355

DAUERHAFT
HÖCHSTLEISTUNG



90371824199990129



Q.ANTUM ZELLTECHNOLOGIE: NIEDRIGE LCOE

Höherer Ertrag pro Fläche und niedrigere BOS-Kosten dank hoher Leistungsklassen und einer Effizienz von bis zu 20,1%.



INNOVATIVE ALLWETTER-TECHNOLOGIE

Optimale Erträge bei allen Wetterlagen dank herausragendem Schwachlicht- und Temperaturverhalten.



ANHALTENDE LEISTUNGSSTÄRKE

Langfristige Ertragssicherheit dank Anti LID Technology, Anti PID Technology¹, Hot-Spot Protect und Traceable Quality Tra.Q™.



FÜR EXTREME WETTERBEDINGUNGEN GEEIGNET

Rahmen aus High-Tech-Aluminiumlegierung, zertifiziert für hohe Schnee- (5400 Pa) und Windlasten (4000 Pa).



INVESTITIONSSICHERHEIT

12 Jahre Produktgarantie sowie 25-jährige lineare Leistungsgarantie².



MODERNSTE SOLARMODULTECHNOLOGIE

Q.ANTUM DUO vereint aktuelle Halbzellentechnologie und innovative Zellverdrahtung mit der ausgereiften Q.ANTUM Technology.

¹ APT-Bedingungen nach IEC/TS 62804-1:2015, Methode B (-1500V, 168h)

² Für weitere Informationen siehe Rückseite dieses Datenblatts.

DIE IDEALE LÖSUNG FÜR:



Private Aufdachanlagen



Kommerzielle und industrielle Aufdachanlagen



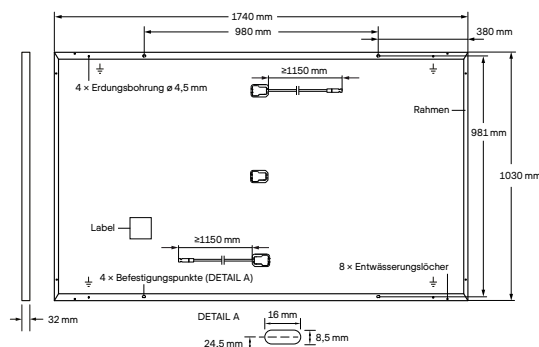
Solkraftwerke auf Freiflächen

Engineered in Germany

Q CELLS

MECHANISCHE SPEZIFIKATIONEN

Format	1740 mm × 1030 mm × 32 mm (inklusive Rahmen)
Gewicht	19,9 kg
Frontabdeckung	3,2 mm thermisch vorgespanntes Glas mit Antireflexions-Technologie
Rückabdeckung	Verbundfolie
Rahmen	Schwarz eloxiertes Aluminium
Zelle	6 × 20 monokristalline Q.ANTUM Solarhalbzellen
Anschlussdose	53-101 mm × 32-60 mm × 15-18 mm Schutzart IP67, mit Bypassdioden
Kabel	4 mm ² Solarkabel; (+) ≥ 1150 mm, (-) ≥ 1150 mm
Steckverbinder	Stäubli MC4, Hanwha Q CELLS HQC4; IP68

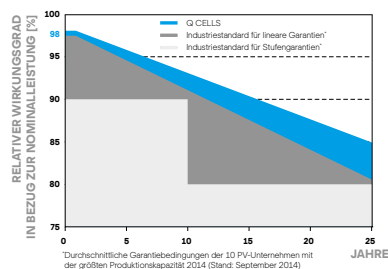


ELEKTRISCHE KENNGRÖSSEN

LEISTUNGSKLASSEN			340	345	350	355
MINIMALLEISTUNG BEI STANDARD TESTBEDINGUNGEN, STC ¹ (LEISTUNGSTOLERANZ +5 W / -0 W)						
Minimum	Leistung bei MPP ¹	P _{MPP} [W]	340	345	350	355
	Kurzschlussstrom ¹	I _{SC} [A]	10,68	10,73	10,79	10,84
	Leerlaufspannung ¹	U _{OC} [V]	40,24	40,49	40,73	40,98
	Strom bei MPP	I _{MPP} [A]	10,16	10,22	10,27	10,33
	Spannung bei MPP	U _{MPP} [V]	33,45	33,76	34,07	34,38
	Effizienz ¹	η [%]	≥ 19,0	≥ 19,3	≥ 19,5	≥ 19,8
MINIMALLEISTUNG BEI NORMALEN BETRIEBSBEDINGUNGEN, NMOT ²						
Minimum	Leistung bei MPP	P _{MPP} [W]	254,5	258,2	261,9	265,7
	Kurzschlussstrom	I _{SC} [A]	8,60	8,65	8,69	8,74
	Leerlaufspannung	U _{OC} [V]	37,94	38,17	38,41	38,65
	Strom bei MPP	I _{MPP} [A]	8,00	8,04	8,09	8,13
	Spannung bei MPP	U _{MPP} [V]	31,81	32,10	32,40	32,69

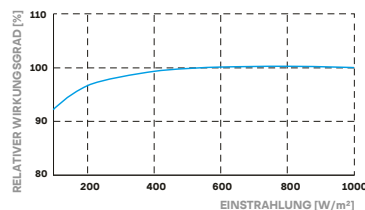
¹Messtoleranzen P_{MPP} ± 3%; I_{SC}; U_{OC} ± 5% bei STC: 1000 W/m², 25 ± 2 °C, AM 1,5 nach IEC 60904-3 • *800 W/m², NMOT, Spektrum AM 1,5

Q CELLS LEISTUNGSGARANTIE



Mindestens 98% der Nennleistung innerhalb des ersten Jahres. Danach max. 0,54% Degradation pro Jahr. Mindestens 93,1% der Nennleistung nach 10 Jahren. Mindestens 85% der Nennleistung nach 25 Jahren. Alle Daten innerhalb der Messtoleranzen. Volle Produkt- und Leistungsgarantien entsprechend der jeweils gültigen Garantien der Q CELLS Vertriebsgesellschaft Ihres Landes.

SCHWACHLICHTVERHALTEN



Typische Modulleistung unter niedrigen Einstrahlungsbedingungen im Vergleich zu STC-Bedingungen (25 °C, 1000 W/m²)

TEMPERATURKOEFFIZIENTEN

Temperaturkoeffizient I _{SC}	α [%/K]	+0,04	Temperaturkoeffizient U _{OC}	β [%/K]	-0,27
Temperaturkoeffizient P _{MPP}	γ [%/K]	-0,36	Nominal Module Operating Temperature	NMOT [°C]	43 ± 3

KENNGRÖSSEN ZUR SYSTEMEINBINDUNG

Maximale Systemspannung	U _{SYS} [V]	1000	Klassifizierung für PV-Module	Klasse II
Rückstrombelastbarkeit	I _R [A]	20	Brandklasse gemäß ANSI / UL 61730	C / TYPE 2
Max. zulässige Last, Druck / Zug	[Pa]	3600 / 2667	Zulässige Modultemperatur im Dauerbetrieb	-40 °C - +85 °C
Max. Testlast, Druck / Zug	[Pa]	5400 / 4000		

QUALIFIKATIONEN UND ZERTIFIKATE

VDE Quality Tested,
IEC 61215:2016; IEC 61730:2016.
Dieses Datenblatt entspricht
der DIN EN 50380.



VERPACKUNGSMITTEL

Horizontale Verpackung	1780mm	1080mm	1208mm	673,8kg	28 Paletten	26 Paletten	32 Module
Vertikale Verpackung	1815mm	1150mm	1220mm	683kg	28 Paletten	24 Paletten	32 Module

HINWEIS: Den Anweisungen in der Installationsanleitung ist unbedingt Folge zu leisten. Weitere Informationen zur freigegebenen Nutzung der Produkte sind der Installations- und Betriebsanleitung zu entnehmen oder können beim Technischen Service erfragt werden. Q CELLS liefert Solarmodule in zwei verschiedenen Stapelmethoden je nach Herstellungsort an (Module sind horizontale oder vertikales verpackt). Detaillierte Informationen dazu finden sich im Dokument Verpackungs- und Transportinformationen, das bei Q CELLS erhältlich ist.

Hanwha Q CELLS GmbH

Sonnenallee 17-21, 06766 Bitterfeld-Wolfen, Germany | TEL +49 (0)3494 66 99-23444 | FAX +49 (0)3494 66 99-23000 | EMAIL sales@q-cells.com | WEB www.q-cells.com